



















Die richtige Pumpe am richtigen Ort

Es gehört zu den Biral-Grundsätzen, für jede Anwendungssituation genau die Pumpe anzubieten, die passt. Denn es kann nicht gleichgültig sein, ob mit Radiatoren oder durch den Fussboden geheizt, ob die Pumpe in einem Spital oder in einer Industrieanlage, in einer alten Villa oder in einem Neubau eingesetzt wird.

Eine der grossen Biral-Stärken liegt in der Zusammensetzung des Sortiments. Für jede Situation finden Sie genau die richtige Pumpe – im Interesse des Komforts und eines minimalen Energieverbrauches.

Einsatzbereich	Ein-/Zweifamilienhaus	Mehrfamilienhaus Krankenhaus Hotel Verwaltung	Industrie Gewerbebauten Bürogebäude
	 <p>Mini-Energie Pumpen</p> <p>Standard-Pumpen</p>	 <p>Mini-Energie Pumpen</p> <p>Standard-Pumpen</p>	 <p>Mini-Energie Pumpen</p> <p>Standard-Pumpen</p>
Radiator- und Fussbodenheizung – Einzelpumpen	 <p>AX 12 – 13</p> <p>MX 10 – 13 LX 321 – 323</p>	 <p>A 12 – 16 A 401 – 652</p> <p>M 14 – 15 LX 325 – L 1004 LXE 326 – LC 1003</p>	 <p>A 12 – 16 A 401 – 652</p> <p>HX 301 – 802 HXE 402 – HCX 501</p>
– Zwillingspumpen		 <p>AD 401 – 652</p> <p>MD 14 – 15 LXD 325 – LD 1004 LXED 326 – LCD 1003</p>	 <p>AD 401 – 652</p> <p>HXD 301 – 802 HXED 402 – HCX 501</p>
Klima-/ Kältebereich Geothermie Wärmepumpe	 <p>MX 10 – 13 LX 321 – 323</p>	 <p>A 402 – 652*</p> <p>M 14 – 15 LX 325 – L 1004 LXE 326 – LC 1003</p>	 <p>A 402 – 652*</p> <p>HX 301 – 802 HXE 402 – HCX 501</p>
Solarthermie	 <p>AX 12 – 13</p> <p>SX 12 – 15 MXS 13 SS 5910 (Solarstation)</p>	 <p>AX 12 – 13 A 12 – 401</p> <p>SX 12 – 15 MXS 13 SS 5910 (Solarstation)</p>	 <p>AX 12 – 13 A 12 – 401</p> <p>SX 12 – 15 MXS 13 SS 5910 (Solarstation)</p>
Brauchwasserzirkulation	 <p>AXW 12 – 13</p> <p>WX 10 – 13</p>	 <p>AW 15</p> <p>WX 13 – 14 W 313 – 315 W 401 – 403</p>	 <p>AW 15</p> <p>WX 13 – 14 W 313 – 315 W 401 – 403</p>

* Erweiterung der Baureihe